



Polskie Centrum Akredytacji
ul. Szczotkarska 42
01-382 Warszawa

Tel. +48 22 355 70 00
Faks + 48 22 355 70 18

sekretariat@pca.gov.pl
www.pca.gov.pl

Warszawa, dnia 10.09.2024 r.

Do wszystkich wykonawców

Dotyczy: postępowania prowadzonego w trybie podstawowym z możliwością prowadzenia negocjacji „**Remont wnętrza w budynku biurowym przy ul. Szczotkarskiej 42 w Warszawie**”, nr PF.260.3.2024, Ogłoszenie nr 2024/BZP 00475505/01 z dnia 2024-09-03

Pytanie nr 1

Wykonawca zwraca się z prośbą o udostępnienie dokumentacji w formacie dwg oraz obliczeń oświetlenia, a także o opis do wykonania logo - w dokumentacji brak wymiaru.

Odpowiedź

Zamawiający informuje, że dokumentację DWG udostępni wyłonionemu w drodze postępowania Wykonawcy. Obliczenia oświetlenia są dostępne w dokumentacji projektowej „instalacje elektryczne”. Zamawiający w uzupełnieniu dokumentacji projektowej dołącza plik z detalami dotyczącymi logo PCA w recepcji.

Z poważaniem

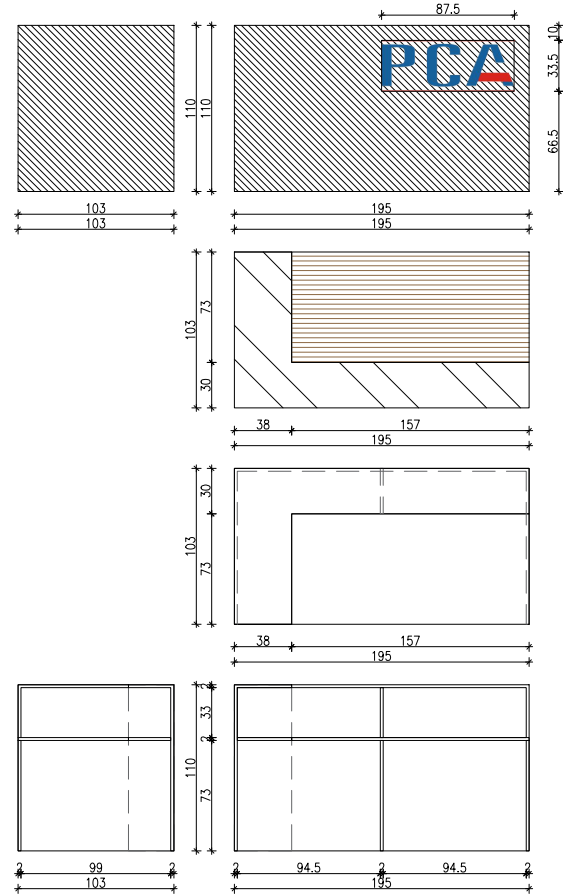
Z-ca Dyrektora PCA
Michał Rzytki

(podpisano elektronicznie)

DETAL 01 - LADA RECEPCYJNA



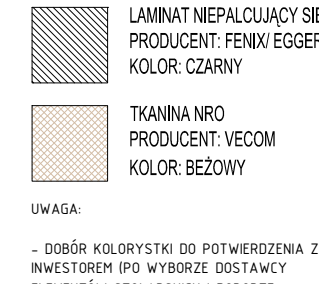
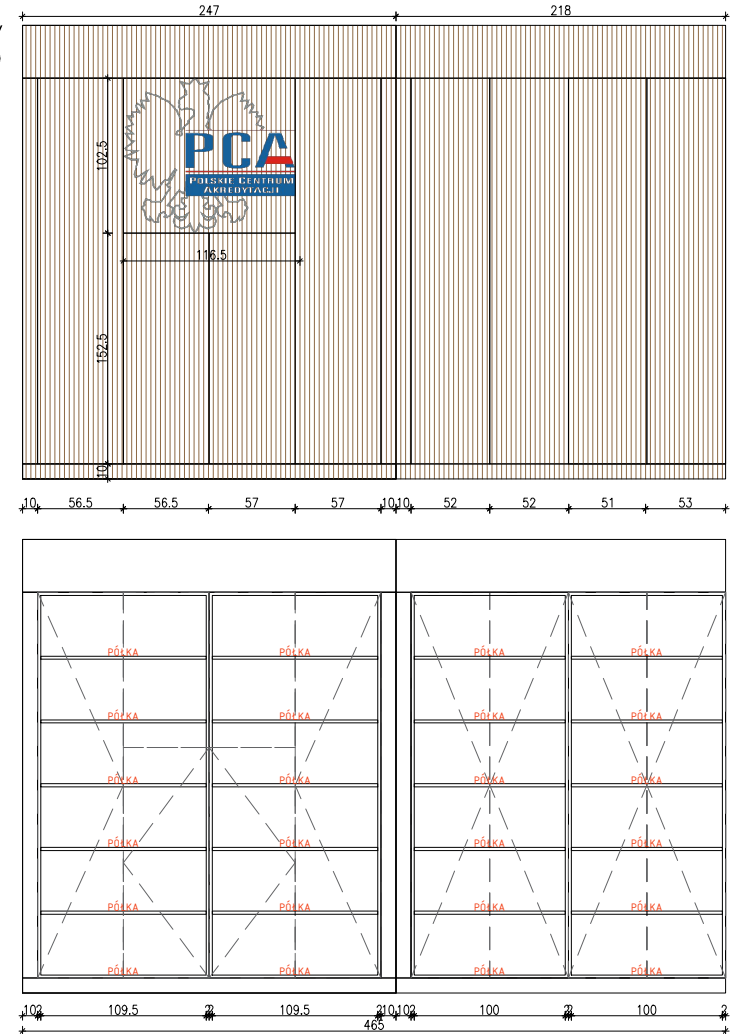
- UWAGA:**
- DOBÓR KOLORYSTYKI DO POTWIERDZENIA Z INWESTOREM (PO WYBORZE DOSTAWCY ELEMENTÓW STOLARSKICH I DOBORZE PRÓBEK)
 - LOKALIZACJA GNIAZD DO ZABUDOWY DO USTALENIA Z WYKONAWCĄ MEBLI PO WYBRANIU KONKRETNÝCH MODELI URZĄDZEŃ
 - NALEŻY WYKONAĆ SZCZELINY WENTYLACYJNE
 - NALEŻY SPRAWDZIĆ WYMIARY ZAKUPIONYCH SPRZĘTÓW AGD (ŁODÓWKA, EKSPRES) I DOSTOSOWAĆ WNEKI ZACHOWUJĄC SZCZELINY WENTYLACYJNE
 - RYSUNEK JEST ORJENTACYJNY, DETALE I SZCZEGÓŁY WYKOŃCZENIA DO POTWIERDZENIA Z WYKONAWCĄ I INWESTOREM
 - WYMIARY NALEŻY SPRAWDZIĆ W NATURZE
 - REFERENCYJNY KOLOR OSPRZĘTU NAŚCIENNEGO - CZARNY
 - WIELKOŚĆ ZABUDOWY DOSTOSOWAĆ DO WYSOKOŚCI OTWORU DRZWIOWEGO



DETAL 02 - SZAFKA

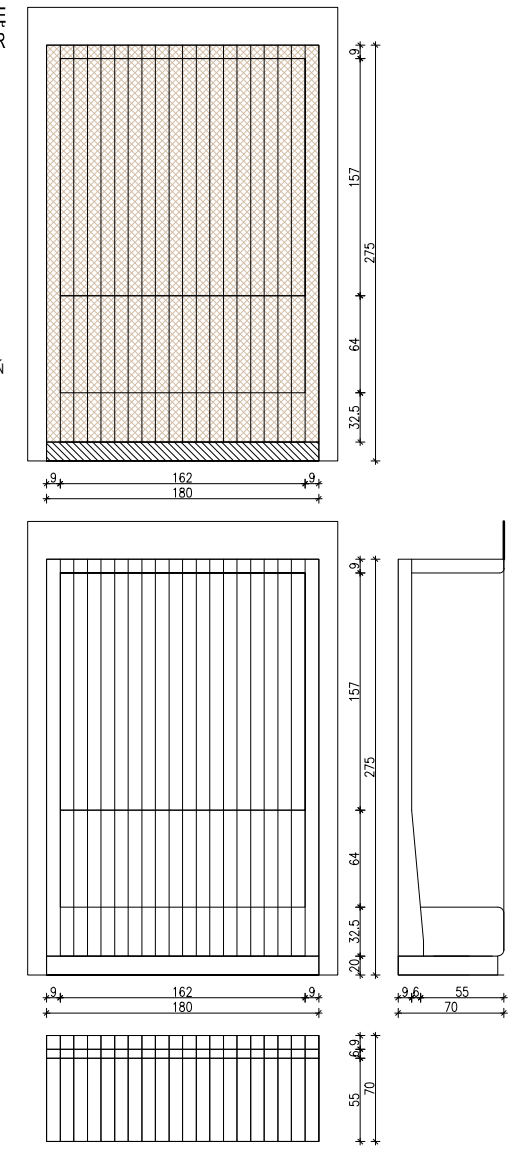


- MATERIAŁY WYKOŃCZENIOWE:**
- FRONTY I BOKI SZAFEK - PŁYTA LAMINOWANA
- SWISS KRONO, LAMINAT DREWNOPODOBNY
- ELEMENTY KORPUSU I WYPOSAŻENIA WEWNĘTRZNEGO - PŁYTA LAMINOWANA, KOLOR SZARY Z KRAWĘDZIAMI DREWNOPODOBNYMI:
- SWISS KRONO, POPIEL U122 PE
- SWISS KRONO, LAMINAT DREWNOPODOBNY
- COKÓŁ - PŁYTA LAMINOWANA
- SWISS KRONO, LAMINAT DREWNOPODOBNY
- UCHWYTY
- CZARNE
- OŚWIETLENIE PODSZAFKOWE LED
- LISTWA WE FREZIE SPODU SZAFKI/ PÓŁKI
- LOGO - NAKLEJKA LUB LAKIER
- UWAGA:**
- DOBÓR KOLORYSTYKI DO POTWIERDZENIA Z INWESTOREM (PO WYBORZE DOSTAWCY ELEMENTÓW STOLARSKICH I DOBORZE PRÓBEK)
 - LOKALIZACJA GNIAZD DO ZABUDOWY DO USTALENIA Z WYKONAWCĄ MEBLI PO WYBRANIU KONKRETNÝCH MODELI URZĄDZEŃ
 - NALEŻY WYKONAĆ SZCZELINY WENTYLACYJNE
 - NALEŻY SPRAWDZIĆ WYMIARY ZAKUPIONYCH SPRZĘTÓW AGD (ŁODÓWKA, EKSPRES) I DOSTOSOWAĆ WNEKI ZACHOWUJĄC SZCZELINY WENTYLACYJNE
 - RYSUNEK JEST ORJENTACYJNY, DETALE I SZCZEGÓŁY WYKOŃCZENIA DO POTWIERDZENIA Z WYKONAWCĄ I INWESTOREM
 - WYMIARY NALEŻY SPRAWDZIĆ W NATURZE
 - REFERENCYJNY KOLOR OSPRZĘTU NAŚCIENNEGO - CZARNY
 - WIELKOŚĆ ZABUDOWY DOSTOSOWAĆ DO WYSOKOŚCI OTWORU DRZWIOWEGO



- UWAGA:**
- DOBÓR KOLORYSTYKI DO POTWIERDZENIA Z INWESTOREM (PO WYBORZE DOSTAWCY ELEMENTÓW STOLARSKICH I DOBORZE PRÓBEK)
 - LOKALIZACJA GNIAZD DO ZABUDOWY DO USTALENIA Z WYKONAWCĄ MEBLI PO WYBRANIU KONKRETNÝCH MODELI URZĄDZEŃ
 - NALEŻY WYKONAĆ SZCZELINY WENTYLACYJNE
 - NALEŻY SPRAWDZIĆ WYMIARY ZAKUPIONYCH SPRZĘTÓW AGD (ŁODÓWKA, EKSPRES) I DOSTOSOWAĆ WNEKI ZACHOWUJĄC SZCZELINY WENTYLACYJNE
 - RYSUNEK JEST ORJENTACYJNY, DETALE I SZCZEGÓŁY WYKOŃCZENIA DO POTWIERDZENIA Z WYKONAWCĄ I INWESTOREM
 - WYMIARY NALEŻY SPRAWDZIĆ W NATURZE
 - REFERENCYJNY KOLOR OSPRZĘTU NAŚCIENNEGO - CZARNY
 - WIELKOŚĆ ZABUDOWY DOSTOSOWAĆ DO WYSOKOŚCI OTWORU DRZWIOWEGO

DETAL 03 - SIEDZISKO



Uwaga: wszelkie wymienione produkty i rozwiązania mogą zostać zamienione na inne równoważne. Wymienieni producenci i produkty są przykładowe i można je zamienić na równoważny odpowiednik

Wszystkie prawa autorskie dotyczące tego rysunku są własnością Carbon Architecture Sp. z o.o. Niniejszy rysunek jest wydany pod warunkiem że nie będzie kopiowany, ani udostępniany bez uzgodnienia z autorem. Nie należy odmierzać wymiarów z rysunku, ani używać go jako szablonu. Obowiązkiem wykonawcy jest zapoznać się ze stanem istniejącym na placu budowy oraz uzyskać akceptację projektanta na zastosowanie rozwiązań zamiennych. Przed przystąpieniem do prac budowlanych wszystkie wymiary należy sprawdzić w naturze. W przypadku stwierdzenia niezgodności należy zwrócić się do projektanta. W przypadku rozbieżności wymiarowych pomiędzy rysunkami detali i całości projektowanego elementu podstawą wymiarowania są rysunki detali. Dokumentację rozpatrywać całościowo.

UWAGA:
Podstawą realizacji jest kompletna, wielobranżowa dokumentacja wykonawcza wraz z jej rewizjami. Przed rozpoczęciem realizacji wykonawca opracuje wszelkie niezbędne projekty warsztatowe, które muszą uzyskać formalną akceptację generalnego projektanta w zakresie estetyki i jakości przyjętych rozwiązań. Projekt został opracowany w oparciu o materiały referencyjne. Dopuszcza się zastosowanie materiałów równorzędnych jakościowo i estetycznie pod warunkiem uzyskania akceptacji projektanta. Wszystkie materiały wykończeniowe powinny spełniać wymóg trudnopalności oraz być niekapiące i nierozpraszające ognia. Klasę poszczególnych elementów wyposażenia należy skonsultować z rzeczoznawcą PPOŻ.

ARCHITEKTURA		License no.	Signature
Nazwa rysunku:	Projekt wykonawczy remontu wnętr w budynku biurowym przy ul. Szczotkarska 42, 01-382 Warszawa	Nr uprawnień	Podpis
ZAKRES DETALY NA PARTERZE - DETAL 01, 02, 03		Project Architect / Engineer:	mgr inż. arch. Mateusz Januszewski
		Projektant / Inżynier:	12W/MOKK/2011
INWESTOR Polskie Centrum Akredytacji		Project Architect:	mgr inż. arch. wnętrz Wanda Gąsiorek
		Projektant:	
CARBON ARCHITECTURE Sp. z o.o. ul. Nowogrodzka 10/7, Warszawa, tel.: +48 607 465 353, +48 530 043 772 m.januszewski@carbon-architecture.com, w.gasiorek@carbon-architecture.com			
Nr proj. / Proj.No.:		Skala 1:50	Data / Date:
-		-	14.06.2024